

Instruções resumidas para instalação do *LibreOffice 3.4.1*

Acesse o site <http://www.libreoffice.org/>

Faça a instalação clicando no botão: *Download LibreOffice*, conforme Figura 1 – Download.

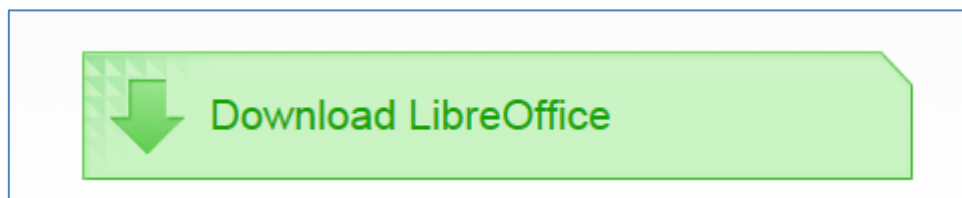


Figura 1 – Download

Na próxima etapa escolha o sistema operacional correspondente, conforme Figura 2 - Opções de Sistema Operacional

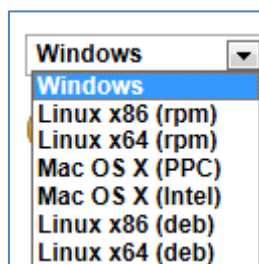


Figura 2 - Opções de Sistema Operacional

Com o sistema operacional selecionado (para nosso exemplo foi escolhido o Sistema Operacional Windows), execute o programa. Veja Figura 3 - SO Windows



Figura 3 - SO Windows

Depois de executar o programa, siga corretamente o assistente de instalação do *LibreOffice 3.4.1*.




Figura 4 – LibreOffice 3